

PETUNJUK PENGGUNAAN (PEMBAYARAN)

Dari ATM Bank BNI

- 1 Masukkan Kartu ATM
- 2 Pilih Menu **TRANSFER**
- 3 Pilih Menu **DARI REKENING TABUNGAN.**
- 4 Masukkan **Rekening Tujuan / No. Rekening VA (16 digit)**, setelah itu tekan tombol **BENAR**
- 5 Masukkan **Nominal Pembayaran.**
- 6 Akan muncul konfirmasi Nama dan jumlah transaksi. Tekan **YA** jika benar dan transaksi **BERHASIL** dilakukan
- 7 **Struk/Bukti** transaksi akan keluar.



Informasi Lainnya Hubungi
WA Center:

0811 1100 672

PETUNJUK PENGGUNAAN (PEMBAYARAN)

Dari ATM Bank Lain

- 1 Masukkan Kartu ATM
- 2 Pilih Menu **TRANSFER**
- 3 Pilih Menu **TRANSFER BANK LAIN.**
- 4 Jika melalui Jaringan ATM Bersama, **Masukan kode BNI (009) + No Rek. VA (16 digit)**, tekan tombol **Benar.**
- 5 Masukkan **Nominal Pembayaran.**
- 6 Akan muncul konfirmasi Nama dan jumlah transaksi. Tekan **YA** jika benar dan transaksi **BERHASIL** dilakukan.
- 7 **Struk/Bukti** transaksi akan keluar.

Informasi Lainnya Hubungi
WA Center:

0811 1100 672

PETUNJUK PENGGUNAAN (PEMBAYARAN)

Dari Teller BNI

- 1 Membawa KTP.
- 2 Menyebutkan Nama dan No. Rekening / VA (16 digit), sesuai dengan nama dan no. rek pada kartu.
- 3 Menyebutkan nominal pembayaran.
- 4 Akan muncul konfirmasi nama dan jumlah transaksi. Jika benar dan transaksi **BERHASIL** dilakukan.
- 5 Menerima **Bukti** setoran / transaksi pembayaran.

Informasi Lainnya Hubungi
WA Center:

0811 1100 672

PETUNJUK PENGGUNAAN (PEMBAYARAN)

Dari Teller Bank Lain

- 1 Membawa KTP.
- 2 Mengisi formulir **KIRIMAN UANG (KU)**
- 3 Nama dan nomor Rekening Penerima diisi sesuai dengan **NAMA & NO. REKENING** yang ada di **KARTU**.
- 4 Bank Penerima diisi **BANK BNI**.
- 5 Mengisi Nominal Pembayaran (Setoran). Jika benar dan transaksi **BERHASIL** dilakukan.
- 6 Menerima **Bukti** setoran / transaksi pembayaran.


Informasi Lainnya Hubungi
WA Center:

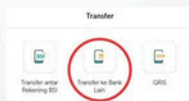
0811 1100 672

PETUNJUK PENGGUNAAN (PEMBAYARAN)

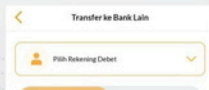
Dari Mobile Banking



- 1 Masuk ke M-Banking
- 2 Pilih **Transfer**
- 3 Masukkan **Kata Sandi** 
- 4 Pilih **Transfer ke Bank Lain**



- 5 Pilih **Rekening Debet**



Informasi Lainnya Hubungi
WA Center:

0811 1100 672

PETUNJUK PENGGUNAAN (PEMBAYARAN)

Dari Mobile Banking

- 6 Pilih Bank Tujuan **BNI**



- 7 Masukkan No. Rekening Tujuan dengan prefix VA 98814074 diikuti nomor rekening nasabah di PT BPRS Artha Madani tanpa 00.

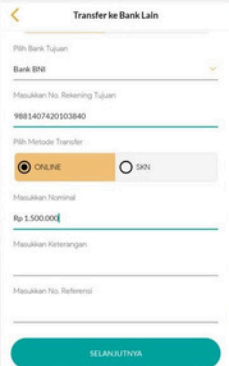
contoh : 9881407420103840

Kode VA No. Rekening

- 8 Pilih Metode Transfer Online dan masukkan nominal yang di transfer.

- 9 Lalu pastikan tujuan penerimaannya adalah **BPRSARTHAMADANI-NAMA NASABAH** lalu bank tujuan **BNI**, metode transfer dan jumlahnya.

- 10 Pilih Selanjutnya hingga transaksi berhasil, Simpan Bukti.



Informasi Lainnya Hubungi
WA Center:

0811 1100 672